


### SIDONI

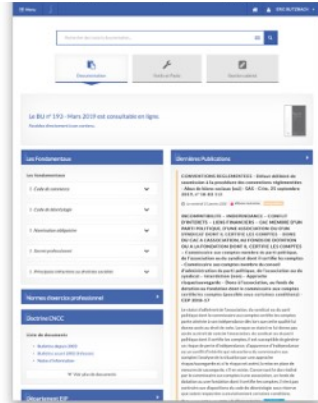
### Documentation

### Outils & Packs

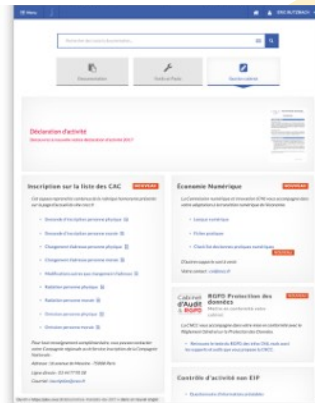
### Gestion cabinet



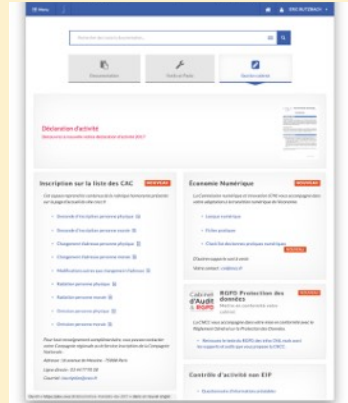
Découvrez les contenus proposés sur la plateforme documentaire SIDONI



- ✓ Contenus éditoriaux
- ✓ Contenus opérationnels



- ✓ Fichiers bureautiques
- ✓ Packs : ALPE, PE, PA, Ambassadeur
- ✓ Outil SmartFEC
- ✓ Dossier de travail électronique



- ✓ DA
- ✓ Inscription sur la liste des CAC
- ✓ Economique Numérique
- ✓ RGPD
- ✓ Contrôle Qualité




## BONUS : Accès Pages CAC Rebond

**NOUVEAU**  
Depuis le portail CNCC découvrez l'accès aux pages REBOND ouvert aux membres de l'ANECS



> Plus de 20 missions nouvelles



## COMMENT ACCEDER AUX SITES CNCC : SIDONI & Rebond ?

### SI VOUS N'AVEZ PAS DE COMPTE CNCC

#### Créez-vous un compte

- > Rendez-vous sur le portail CNCC [www.cncc.fr](http://www.cncc.fr) et cliquez sur Connexion puis sur Créer un compte
- > Sur la page de création de compte, sélectionnez le profil « Membre de l'ANECS » puis saisissez le code ANECS\*.

### SI VOUS AVEZ DÉJÀ UN COMPTE CNCC

#### Modifiez votre compte

- > Rendez-vous sur le portail CNCC [www.cncc.fr](http://www.cncc.fr) et identifiez-vous
- > Puis rendez-vous dans le menu à partir de votre nom en haut à droite sur la rubrique « Mon Compte »
- > Modifiez votre statut à « Membre de l'ANECS »
- > Saisissez le code ANECS\*.

**Vous avez désormais accès tout à la fois à SIDONI et aux pages REBOND.**

\* Il s'agit de votre numéro d'adhérent ANECS, que vous trouverez sur votre carte d'adhérent (à télécharger dans votre espace « Mon compte » sur le site [www.anecs.org](http://www.anecs.org)).